

## STAREJŠI (stari 50 let ali več) na trgu dela DECEMBER 2023



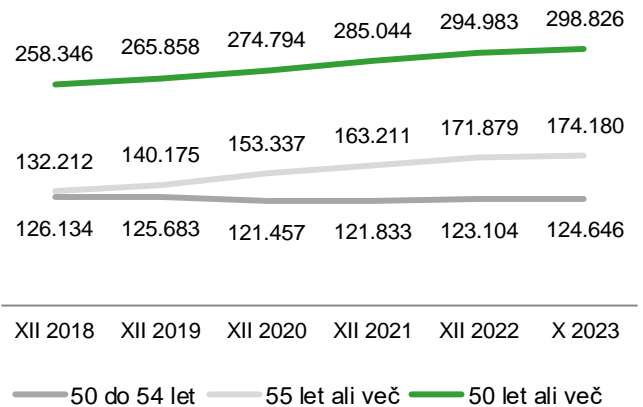
### Starejši (stari 50 let ali več)

prebivalci (1. 7. 2023):	902.905
delovno aktivni (X 2023):	298.826
registrirani brezposelni (XII 2023):	18.113
stopnja reg. brezposelnosti (X 2023):	5,6%

### Delovno aktivno prebivalstvo

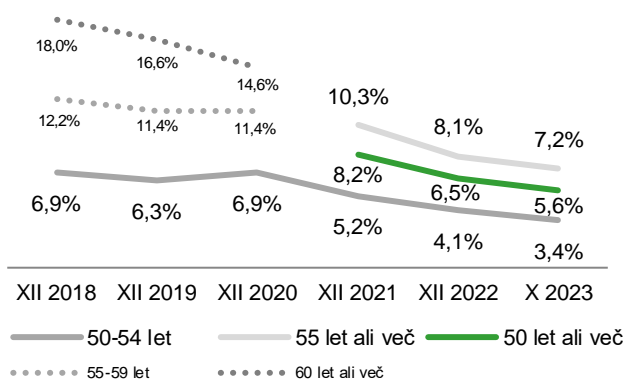
V oktobru 2023 je bilo po podatkih Statističnega urada RS v Sloveniji 298.826 delovno aktivnih prebivalcev, starih 50 let ali več, kar je za 6.307 oseb oz. 2,2 % več kot oktobra 2022.

	X 2023	razlika (v %) glede na	
		IX 2023	X 2022
50 do 54 let	124.646	+0,2	+1,4
55 let ali več	174.180	+0,3	+2,7
50 let ali več	298.826	+0,3	+2,2



### Stopnje brezposelnosti

Gibanje stopnje registrirane brezposelnosti



### Stopnje brezposelnosti:

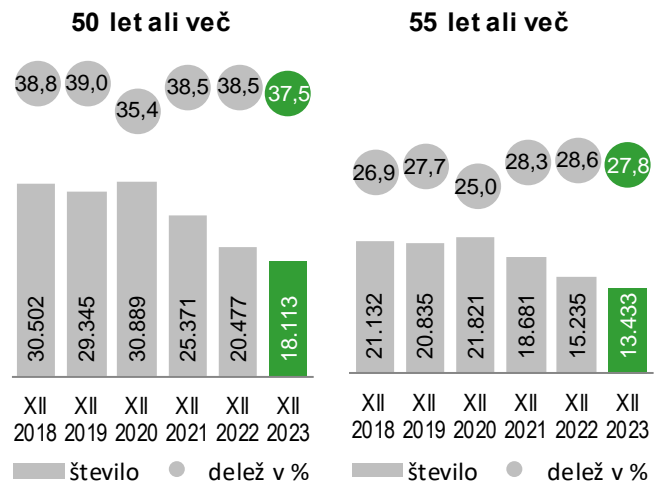
	obdobje	starost	stopnja v %
- registrirana	X 2023	50-54 let	3,4
		55-59 let	6,1
		60 let ali več	9,0
		50 let ali več	5,6
- anketna	3. četrt. 2023	50-64 let	2,9
		(vir: SURS, po ADS)	
		55-64 let	3,4



## Registrirana brezposelnost

Konec decembra 2023 je bilo registriranih **18.113 brezposelnih oseb, starih 50 let ali več**, kar je za 2.364 oseb oz. 11,5 % manj kot decembra 2022. V primerjavi s predhodnim mesecem se je registrirana brezposelnost starejših zvišala za 423 oseb oz. 2,4 %.

Starost	XII 2023	razlika (v %) glede na	
		XI 2023	XII 2022
50 do 54 let	4.680	+5,9	-10,7
55 let ali več	13.433	+1,2	-11,8
50 let ali več	18.113	+2,4	-11,5



## Strukturne značilnosti registrirane brezposelnosti starejših

XII 2023

	50 od 54 let	55 let ali več	50 let ali več
<b>število registriranih brezposelnih</b>	<b>4.680</b>	<b>13.433</b>	<b>18.113</b>
delež med vsemi brezposelnimi (v %)	9,7	27,8	37,5
<b>struktura (deleži v %)</b>			
ženske	46,9	46,8	46,9
presežni delavci in stečajniki	22,2	23,4	23,0
dolgotrajno brezposelni	50,3	54,6	53,5
invalidi	26,8	26,4	26,5
osnovnošolska ali nižja izobrazba	34,4	28,1	29,7
poklicna izobrazba	29,6	30,6	30,4
srednja izobrazba	22,2	25,2	24,4
terciarna izobrazba	13,9	16,1	15,5
<b>povprečno trajanje brezposelnosti (v mesecih)</b>	<b>34,7</b>	<b>37,1</b>	<b>36,5</b>

## Prijave v evidenco brezposelnih

V obdobju od januarja do decembra 2023 se je v evidenco brezposelnih na **ново prijavilo 14.821 oseb, starih 50 let ali več**, kar je za 282 oseb oz. 1,9 % manj kot v enakem obdobju predhodnega leta.

	razlika (v %)	
	I-XII 2023	I-XII 2023 / I-XII 2022
50 do 54 let	5.008	+0,1
55 let ali več	9.813	-2,9
50 let ali več	14.821	-1,9



## Odjave iz evidence brezposelnih

V istem obdobju se je iz evidence brezposelnih **odjavilo 18.135 brezposelnih oseb, starih 50 let ali več**, kar je za 3.022 oseb oz. 14,3 % manj kot v enakem obdobju predhodnega leta.

	I-XII 2023	razlika (v %) I-XII 2023 / I-XII 2022
50 do 54 let	5.398	-14,3
55 let ali več	12.737	-14,3
50 let ali več	18.135	-14,3

## Odjave zaradi zaposlitve

	I-XII 2023	razlika (v %) I-XII 2023 / I-XII 2022
50 do 54 let	3.562	-13,1
55 let ali več	4.597	-14,8
50 let ali več	8.159	-14,1

Med odjavljenimi **brezposelnimi, stari 50 let ali več**, je bilo **8.159 oseb, ki so se zaposlile**, kar je za 1.335 oseb oz. 14,1 % manj kot v enakem obdobju predhodnega leta.

## Vključevanje v ukrepe Aktivne politike zaposlovanja

V obdobju od januarja do decembra 2023 je bilo v ukrepe Aktivne politike zaposlovanja vključenih **2.939 oseb, starih 50 let ali več**, kar predstavlja 29,4 % vseh vključenih v ukrepe v tem obdobju.

	SKUPAJ	1. Usposabljanje in izobraževanje	3. Spodbude za zaposlovanje	4. Kreiranje delovnih mest	5. Spodbujanje samozaposlovanja
<b>SKUPAJ</b>	<b>2.939</b>	<b>1.397</b>	<b>212</b>	<b>1.330</b>	<b>0</b>
moški	1.254	616	123	515	0
ženske	1.685	781	89	815	0
osnovnošolska izobrazba	804	550	33	221	0
poklicna izobrazba	816	368	48	400	0
srednja izobrazba	847	290	77	480	0
terciarna izobrazba	472	189	54	229	0
50 do 54 let	965	521	52	392	0
55 let ali več	1.974	876	160	938	0
Vzhodna Slovenija	1.580	570	100	910	0
Zahodna Slovenija	1.220	689	112	419	0
neznano	139	138	0	1	0

## Zavarovanje za primer brezposelnosti

V novembru 2023 je **7.517 (42,5 %) brezposelnih oseb, starih 50 let ali več**, prejelo denarno nadomestilo.

	XI 2023	delež v %
50 do 54 let	944	21,4
55 let ali več	6.573	49,5
50 let ali več	7.517	42,5