



Sofinancira
Evropska unija



Zavod Republike Slovenije
za zaposlovanje

Pregled rezultatov raziskave Napovednik zaposlovanja 2023/II po območnih službah Zavoda RS za zaposlovanje

Zavod RS za zaposlovanje, december 2023

Poročilo je nastalo v okviru projekta Platforma trga dela, ki ga sofinancirata Republika Slovenija in Evropska unija iz Evropskega socialnega sklada, na podlagi Operativnega programa za izvajanje evropske kohezijske politike 2021-2027.

Uvod

Zavod RS za zaposlovanje med delodajalci z 10 ali več zaposlenimi dvakrat letno izvaja raziskavo Napovednik zaposlovanja. Poudarek ankete, ki predstavlja osnovo za kratkoročne napovedi potreb trga dela, se nanaša na dva pomembna vidika zaposlovanja: prvi obsega vpogled v kratkoročne načrte zaposlovanja ali zmanjševanja števila zaposlenih, drugi pa se nanaša na morebitne trenutne in predvidene prihodnje težave delodajalcev pri kadrovanju.

V letošnjem oktobru in novembru smo na Zavodu RS za zaposlovanje izvedli terensko fazo zbiranja podatkov na reprezentativnem vzorcu delodajalcev, ki zaposlujejo 10 ali več delavcev. V anketiranje je bilo zajetih 5.566 podjetij in organizacij, vprašalnik pa je izpolnilo 2.925 vabljenih delodajalcev ter 80 delodajalcev, ki niso bili v vzorcu in so zaposlovali 10 ali več delavcev. Pridobljeni podatki teh 3.005 sodelujočih, ki zaposlujejo 330.200 delavcev so metodološko uteženi, kar pomeni, da ustrezno predstavljajo populacijo, to je delodajalce, ki zaposlujejo 10 ali več delavcev.

Splošni rezultati raziskave, ki se nanašajo na nacionalne podatke, so predstavljeni v poročilu Napovednik zaposlovanja 2023/II – Kaj delodajalci napovedujejo za slovenski trg dela za prvo polovico leta 2024? **Pričujoče poročilo pa predstavlja ključne poudarke rezultatov raziskave po območnih službah.** Pregled je namenjen delodajalcem in drugim akterjem, ki jih zanimajo vprašanja ponudbe in povpraševanja na trgu dela ter težave pri iskanju kadra v lokalnem okolju.

Podatki so uteženi na podlagi značilnosti vzorca, ki velja za območje celotne Slovenije. Anketirani delodajalci so umeščeni na območje posameznih OS¹ po kriteriju sedeža poslovnega subjekta. To v praksi pomeni, da, denimo, večji delodajalci, ki imajo običajno sedež v enem od večjih mest, s svojimi enotami delujejo (in zaposlujejo) tudi znotraj drugih OS, podatki so pa prikazani za OS, v kateri je sedež poslovnega subjekta.

V nadaljevanju so predstavljeni naslednji podatki:

- **Ocena gibanja povpraševanja po izdelkih ali storitvah v naslednjih 6 mesecih po OS.**
- **Napovedana rast zaposlenosti.**
- **Napovedano število zaposlitev po OS.**
- **Načrtovane zaposlitve po OS za prvih 10 poklicnih skupin po pogostnosti.**
- **Deleži delodajalcev s težavami z iskanjem ustreznega kadra po OS.**
- **Poklici, v katerih je zaznanih največ težav z iskanjem delavcev po OS za prvih 10 poklicnih skupin po pogostnosti.**
- **Deleži delodajalcev, ki v prihodnje pričakujejo težave z iskanjem ustreznega kadra po OS.**

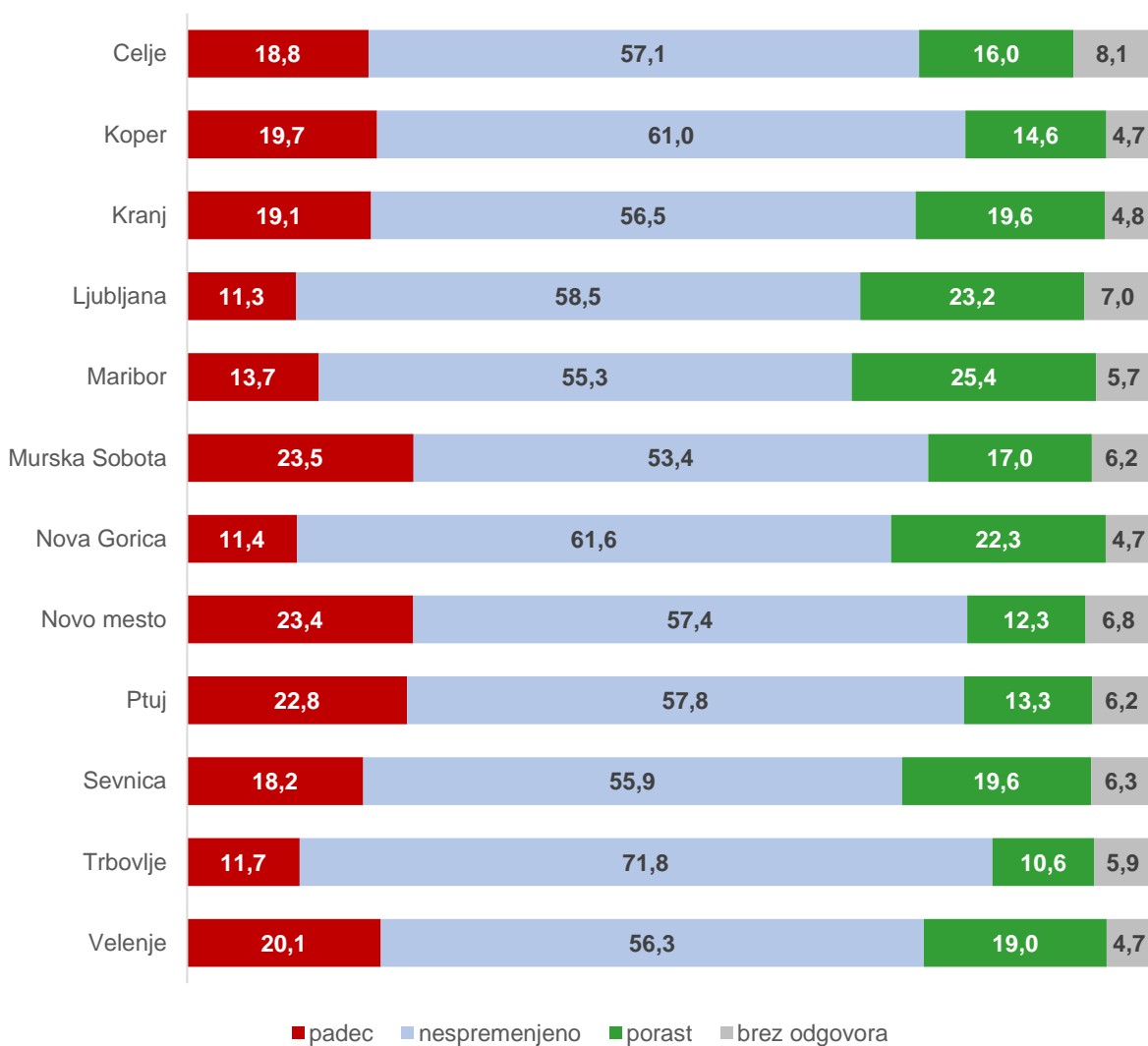
Ocena gibanja povpraševanja po izdelkih ali storitvah v naslednjih 6 mesecih po OS

Najbolj optimistične napovedi glede povpraševanja po izdelkih ali storitvah so značilne za anketirane delodajalce iz OS Maribor (25,4 %). Sledijo jim delodajalci iz OS Ljubljana, ki porast povpraševanja napovedujejo v 23,2 % primerov, in OS Nova Gorica (22,3 %). Najmanjši delež anketirancev pričakuje porast povpraševanja v OS Novo mesto (12,3 %), medtem ko je največji delež delodajalcev, ki

¹ Kratico OS uporabljamo za območne službe.

napovedujejo upad povpraševanja po izdelkih ali storitvah v OS Murska Sobota (23,5 %) in v OS Novo mesto (23,4 %). Delodajalci, ki napovedujejo, da se bo povpraševanje po njihovih izdelkih ali storitvah v naslednjega pol leta zmanjšalo, predstavljajo 15,9 % anketiranih delodajalcev, na drugi strani porast povpraševanja napoveduje petina delodajalcev (20,0 %). Največjo skupino predstavljajo delodajalci, ki ne pričakujejo sprememb v povpraševanju po njihovih izdelkih ali storitvah (57,8 %), medtem ko 6,2 % sodelujočih v anketi na vprašanje o predvidenem gibanju povpraševanja po izdelkih oz. storitvah ni odgovorilo, največ v OS Celje (8,1 %).

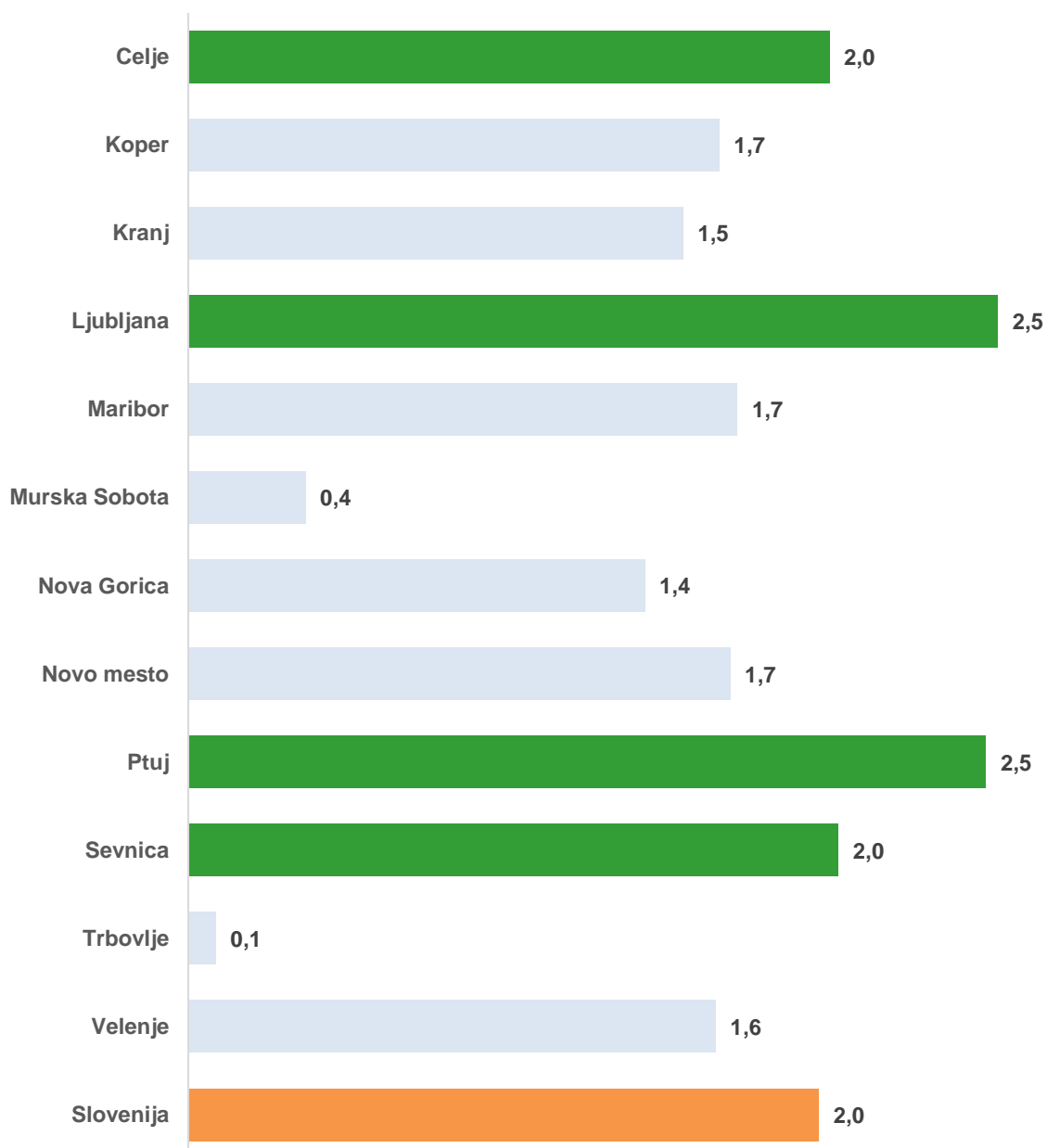
Graf 1: Napovedi glede povpraševanja po izdelkih/storitvah v naslednjih 6 mesecih



Napovedana rast zaposlenosti

Največjo rast zaposlenosti napovedujejo delodajalci iz OS Ljubljana in OS Ptuj, oboji v višini 2,5 %, sledita OS Celje in OS Sevnica z 2,0 %. Najnižjo rast napovedujejo delodajalci iz OS Trbovlje (0,1 %), ter OS Murska Sobota (0,4 %). V povprečju so vsi delodajalci skupaj napovedali 2,0 % rast, v nobeni OS pa ni bilo napovedano zmanjšanje zaposlenosti.

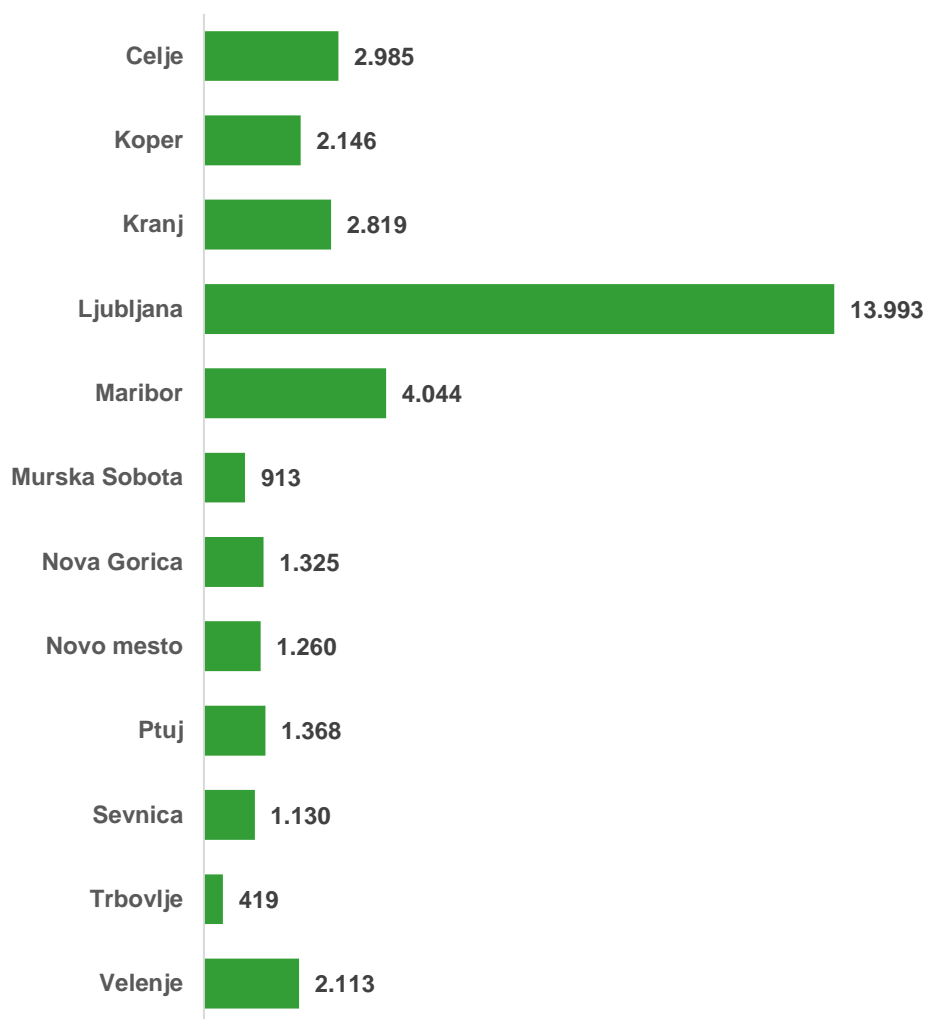
Graf 2: Napovedana rast zaposlenosti



Napovedano število zaposlitev po OS

Največ napovedanih zaposlitev je, skladno z velikostjo območnih služb in s tem številom zaposlenih in koncentracijo sedeža poslovnih subjektov, značilnih za OS Ljubljana (13.993 zaposlitev ali približno 40,5 % vseh napovedanih zaposlitev) in OS Maribor (4.044 zaposlitev ali približno 11,7 % napovedanih zaposlitev).

Graf 3: Napovedano število zaposlitev po OS



Načrtovane zaposlitve po OS

V nadaljevanju so predstavljeni podatki, ki za vsako OS prikazujejo načrtovane zaposlitve za prvih 10² najpogostejših poklicev po OS. OS so predstavljene po abecednem vrstnem redu.

Za nacionalni nivo velja, da se med prvih **20** poklicnih skupin po napovedanih zaposlitvah umeščajo:

1. vozniki težkih tovornjakov in vlačilcev,
2. delavci za preprosta dela v predelovalnih dejavnostih, d. n.,
3. varilci,
4. prodajalci,
5. poklici za zdravstveno in socialno oskrbo na domu,
6. skladiščniki in uradniki za nabavo in prodajo,
7. čistilci, strežniki in gospodinjski pomočniki v uradih, hotelih in drugih ustanovah,
8. elektroinštalaterji,
9. natakarji,
10. zidarji,
11. kuharji,
12. orodjarji,
13. strokovnjaki za zdravstveno nego,
14. delavci za preprosta dela pri nizkih gradnjah,
15. mehaniki in serviserji kmetijskih, industrijskih in drugih strojev,
16. strugarji,
17. komercialni zastopniki za prodajo,
18. varnostniki,
19. tehniki za strojništvo,
20. pripravljavci in monterji kovinskih konstrukcij.

Na območju **OS Celje** anketirani delodajalci načrtujejo 2.985 zaposlitev, med katerimi so po pogostnosti na prvih mestih:

- prodajalci,
- strokovnjaki za zdravstveno nego,
- vozniki težkih tovornjakov in vlačilcev,
- varilci,
- zidarji,
- upravljavci strojev za zemeljska dela,
- mehaniki in serviserji kmetijskih, industrijskih in drugih strojev,
- zdravniki specialisti splošne medicine,
- natakarji,
- elektroinštalaterji.

² Če ima 11. zaporedni poklic enako število vnosov napovedanih zaposlitev, kot velja za 10. zapis, je naveden tudi 11. vnos, kar enako velja za naslednje vnose.

Na območju **OS Koper** anketirani delodajalci načrtujejo 2.146 zaposlitev, med katerimi je največ zaposlitev predvidenih v naslednjih poklicih na prvih 10. mestih:

- natakarji,
- delavci za preprosta dela v predelovalnih dejavnostih, d. n.,
- vozniki osebnih vozil, taksijev in lahkih dostavnih vozil,
- čistilci, strežniki in gospodinjski pomočniki v uradih, hotelih in drugih ustanovah,
- vozniki težkih tovornjakov in vlačilcev,
- kuharji,
- delavci za preprosta dela pri visokih gradnjah,
- kuhinjski pomočniki,
- poklici za zdravstveno in socialno oskrbo na domu,
- gasilci.

Delodajalci, ki imajo sedež v **OS Kranj**, načrtujejo 2.819 zaposlitev, med katerimi bodo najbolj iskani sledeči poklici:

- delavci za preprosta dela v predelovalnih dejavnostih, d. n.,
- vozniki težkih tovornjakov in vlačilcev,
- tehniki za strojništvo,
- kuharji,
- zidarji,
- prodajalci,
- strokovnjaki za zdravstveno nego,
- čistilci, strežniki in gospodinjski pomočniki v uradih, hotelih in drugih ustanovah,
- skladiščniki in uradniki za nabavo in prodajo,
- natakarji.

Delodajalci s sedežem v **OS Ljubljana** načrtujejo 13.993 zaposlitev. Med poklici bodo najbolj iskani:

- skladiščniki in uradniki za nabavo in prodajo,
- prodajalci,
- delavci za preprosta dela v predelovalnih dejavnostih, d. n.,
- vozniki težkih tovornjakov in vlačilcev,
- čistilci, strežniki in gospodinjski pomočniki v uradih, hotelih in drugih ustanovah,
- tehniki za strojništvo,
- zidarji,
- komercialni zastopniki za prodajo,
- varnostniki,
- delavci za preprosta dela pri nizkih gradnjah.

Za **OS Maribor** je napovedanih 4.044 zaposlitev, med katerimi so na prvih 10 mestih naslednji poklici:

- varilci,
- orodjarji,
- elektroinštalaterji,
- pripravljavci in monterji kovinskih konstrukcij,
- poklici za zdravstveno in socialno oskrbo na domu,
- usmerjevalci in raznašalci pošte,

- vozniki težkih tovornjakov in vlačilcev,
- natakarji,
- varnostniki,
- gradbinci, d. n.

Na območju **OS Murska Sobota** so delodajalci napovedali 913 zaposlitev. Najbolj iskani bodo naslednji poklici:

- elektroinštalaterji,
- delavci za preprosta vrtnarska in hortikultura dela,
- kmetovalci mešane rastlinske pridelave,
- delavci za preprosta dela v predelovalnih dejavnostih, d. n.,
- kuharji,
- čistilci, strežniki in gospodinjski pomočniki v uradih, hotelih in drugih ustanovah,
- poljedelci in zelenjavarji,
- natakarji,
- vozniki težkih tovornjakov in vlačilcev,
- varilci.

Delodajalci s sedežem v **OS Nova Gorica** so napovedali 1.325 zaposlitev. Med prvih 10 najpogosteje iskanih poklicev sodijo:

- vozniki težkih tovornjakov in vlačilcev,
- delavci za preprosta dela pri nizkih gradnjah,
- poklici za zdravstveno in socialno oskrbo na domu,
- kuharji,
- natakarji,
- varilci,
- mehaniki in serviserji kmetijskih, industrijskih in drugih strojev,
- bolničarji negovalci v zavodih,
- delavci za preprosta dela v predelovalnih dejavnostih, d. n.,
- upravljavci strojev za proizvodnjo plastičnih izdelkov.

Za **OS Novo mesto** je bilo napovedanih 1.260 zaposlitev. Med prvih 10 najpogosteje iskanih poklicev se umeščajo:

- monterji in serviserji vodovodnih, plinskih inštalacij in naprav,
- delavci za preprosta dela v predelovalnih dejavnostih, d. n.,
- vozniki težkih tovornjakov in vlačilcev,
- vzgojitelji in pomočniki vzgojiteljev predšolskih otrok,
- elektroinštalaterji,
- zidarji,
- poklici za zdravstveno in socialno oskrbo na domu,
- upravljavci strojev za proizvodnjo plastičnih izdelkov,
- tesarji,
- drugi čistilci.

Anketirani delodajalci s sedežem v **OS Ptuj** so napovedali 1.368 zaposlitev. Med 10 najbolj iskanih poklicev so umeščeni:

- vozniki težkih tovornjakov in vlačilcev,
- varilci,
- elektroinštalaterji,
- poklici za zdravstveno in socialno oskrbo na domu,
- pripravljavci in monterji kovinskih konstrukcij,
- monterji in serviserji vodovodnih, plinskih inštalacij in naprav,
- orodjarji,
- kuharji,
- strokovnjaki za zdravstveno nego,
- čistilci, strežniki in gospodinjski pomočniki v uradih, hotelih in drugih ustanovah.

Na območju **OS Sevnica** delodajalci napovedujejo 1.130 zaposlitev. Najbolj iskani bodo naslednji poklici:

- vozniki težkih tovornjakov in vlačilcev,
- delavci za preprosta dela v predelovalnih dejavnostih, d. n.,
- čistilci, strežniki in gospodinjski pomočniki v uradih, hotelih in drugih ustanovah,
- tesarji,
- krovci,
- zidarji,
- delavci za preprosta dela pri visokih gradnjah,
- varilci,
- strokovni sodelavci za zdravstveno nego,
- bolničarji negovalci v zavodih,
- elektroinštalaterji.

Za najmanjšo OS, **OS Trbovlje**, delodajalci skupaj napovedujejo 419 zaposlitev. Med poklici so na prvih mestih:

- zidarji,
- pripravljavci in monterji kovinskih konstrukcij,
- orodjarji,
- strokovnjaki za socialno delo in svetovanje,
- knjigovodje in strokovni sodelavci v računovodstvu,
- učitelji razrednega pouka,
- upravljavci strojev za pripravo vlaken, predenje, previjanje,
- strugarji,
- bolničarji negovalci v zavodih,
- vozniki težkih tovornjakov in vlačilcev,
- predmetni učitelji v osnovni šoli,
- strokovnjaki za svetovanje in organizacijo vzgojno-izobraževalnega dela,
- varilci.

Delodajalci s sedežem v **OS Velenje** napovedujejo 2.113 zaposlitev. Na prvih mestih po pogostnosti so:

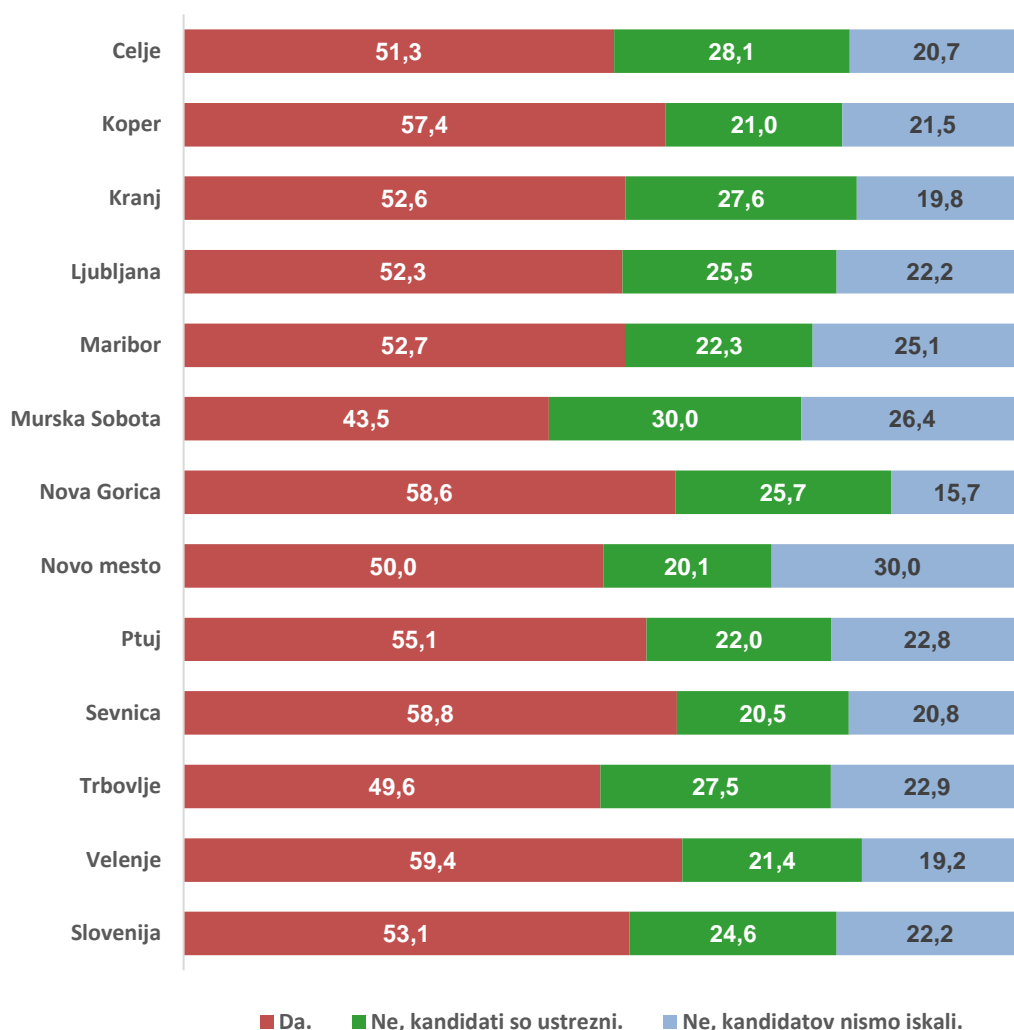
- poklici za zdravstveno in socialno oskrbo na domu,

- elektroinštalaterji,
- vozniki težkih tovornjakov in vlačilcev,
- tesarji,
- delavci za preprosta dela v predelovalnih dejavnostih, d. n.,
- izolaterji,
- zidarji,
- strugarji,
- varilci,
- zdravniki specialisti (razen splošne medicine).

Težave delodajalcev z iskanjem ustreznega kadra

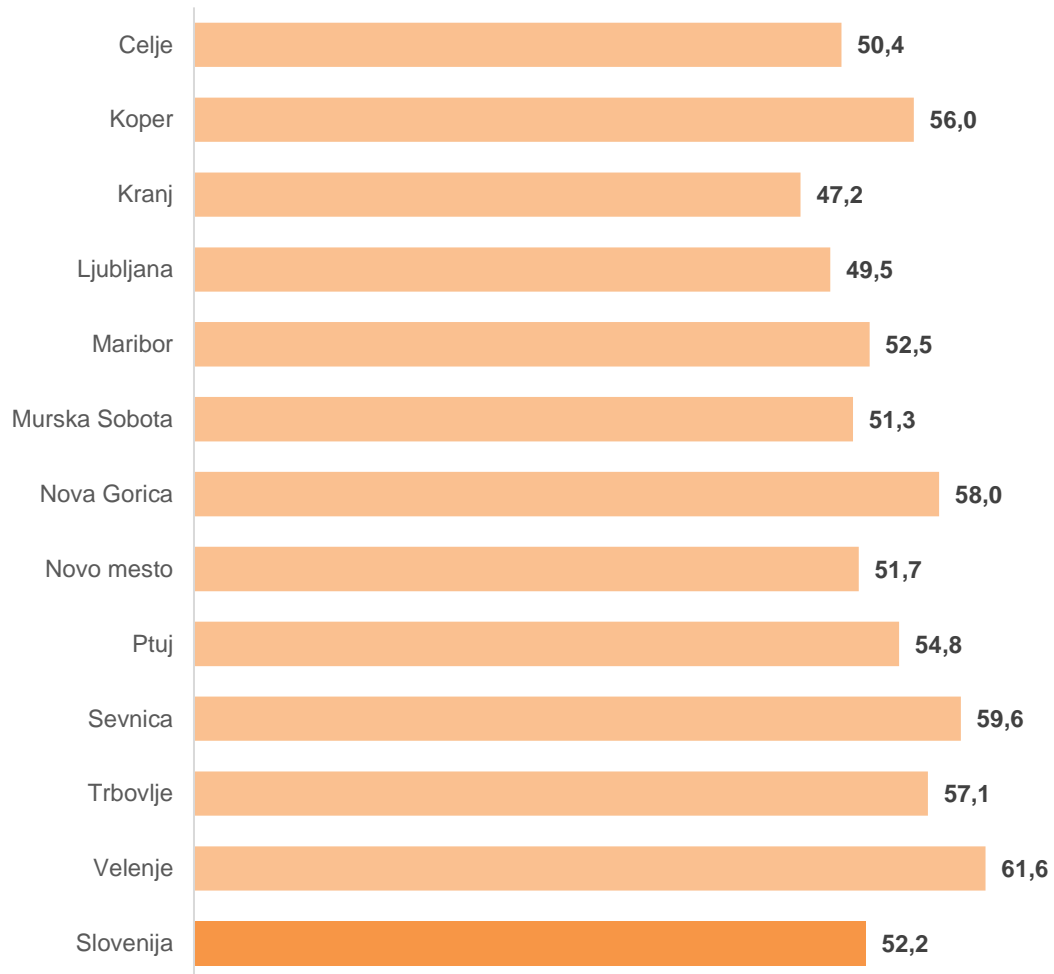
V naslednjem grafu so prikazani deleži delodajalcev, glede na to, ali so se v zadnjih 6 mesecih pred izvedbo Napovednika zaposlovanja soočili s težavami pri iskanju ustreznega kadra, struktura je prikazana po OS sedeža poslovnega subjekta. Največ delodajalcev je imelo težave z iskanjem ustreznega kadra na območju OS Velenje, kar 59,4 % delodajalcev je poročalo o težavah. Sledita OS Sevnica (58,8 %) in OS Nova Gorica (58,6 %), blizu pa je tudi OS Koper, kjer je delež 57,4 %. Tudi v OS z najnižjim deležem težav pri iskanju kadra, to je v OS Murska Sobota, je skoraj polovica (43,5 %) delodajalcev poročala o teh težavah. Delodajalci iz OS Murska Sobota so hkrati dosegli tudi najvišji delež v odgovorih, da so bili kandidati ustrezni (30 %), najvišji delež delodajalcev, ki niso iskali kadra pa je bil prav v OS Novo mesto (30 %).

Graf 4: Težave delodajalcev z iskanjem kadra



Delež delodajalcev, ki v prihodnje pričakujejo težave pri iskanju delavcev, je največji v OS Velenje in znaša slabi dve tretjini anketiranih delodajalcev (61,6 %). Sledijo delodajalci iz OS Sevnica (59,6 %), OS Nova Gorica (58,0 %) in OS Trbovlje (57,1 %). Najnižji odstotek delodajalcev, ki v prihodnosti pričakuje težave z iskanjem ustreznega kadra je v OS Kranj (47,2 %).

Graf 5: Delež delodajalcev, ki pričakujejo težave z iskanjem ustreznega kadra v prihodnje



Poklici, v katerih je največ težav z iskanjem delavcev, po OS

V nadaljevanju sledi kratek pregled OS po poklicih, za katere so anketirani delodajalci navedli, da so imeli težave z iskanjem ustreznih kandidatov. Za vsako OS je v povzetku izpostavljenih 10 poklicev³ (natančneje poklicnih skupin), pri katerih so imeli delodajalci največ težav z iskanjem ustreznega kadra.

Za nacionalni nivo velja, da so delodajalci imeli največ težav z iskanjem kadra za naslednjih 20 poklicnih skupin:

1. vozniki težkih tovornjakov in vlačilcev,
2. varilci,
3. prodajalci,
4. delavci za preprosta dela v predelovalnih dejavnostih, d. n.,
5. kuharji,
6. orodjarji,
7. natakariji,
8. zidarji,
9. čistilci, strežniki in gospodinjski pomočniki v uradih, hotelih in drugih ustanovah,
10. skladiščniki in uradniki za nabavo in prodajo,
11. delavci za preprosta dela pri nizkih gradnjah,
12. elektroinštalaterji,
13. poklici za zdravstveno in socialno oskrbo na domu,
14. strugarji,
15. strokovni sodelavci za zdravstveno nego,
16. tehniki za strojništvo,
17. predmetni učitelji v osnovni šoli,
18. bolničarji negovalci v zavodih,
19. kuhinjski pomočniki in
20. vozniki osebnih vozil, taksijev in lahkih dostavnih vozil

V **OS Celje** so imeli anketirani delodajalci največ težav z iskanjem kandidatov za naslednje poklice:

- prodajalci,
- vozniki težkih tovornjakov in vlačilcev,
- elektromehaniki,
- varilci,
- zidarji,
- elektroinštalaterji,
- upravljavci strojev za zemeljska dela,
- orodjarji,
- kuharji,
- strugarji.

³ Če ima 11. zaporedni poklic enako število vnosov težav z iskanjem ustreznega kadra, kot velja za 10. zapis, je naveden tudi 11. vnos, kar enako velja za naslednje vnose.

V **OS Koper** so imeli anketirani delodajalci največ težav z iskanjem kandidatov za naslednje poklice:

- natakarji,
- vozniki osebnih vozil, taksijev in lahkih dostavnih vozil,
- kuharji,
- delavci za preprosta dela pri visokih gradnjah,
- čistilci, strežniki in gospodinjski pomočniki v uradih, hotelih in drugih ustanovah,
- vozniki težkih tovornjakov in vlačilcev,
- kuhinjski pomočniki,
- poklici za zdravstveno in socialno oskrbo na domu,
- predmetni učitelji v osnovni šoli,
- poklici za varovanje oseb in premoženja, d. n.

V **OS Kranj** so imeli anketirani delodajalci največ težav z iskanjem kandidatov za naslednje poklice:

- delavci za preprosta dela v predelovalnih dejavnostih, d. n.,
- tehniki za strojništvo,
- zidarji,
- kuharji,
- prodajalci,
- natakarji,
- vozniki težkih tovornjakov in vlačilcev,
- strokovnjaki za zdravstveno nego,
- vozniki avtobusov,
- strokovnjaki za svetovanje in organizacijo vzgojno-izobraževalnega dela,
- strokovnjaki za socialno delo in svetovanje.

V **OS Ljubljana** so imeli anketirani delodajalci največ težav z iskanjem kandidatov za naslednje poklice:

- prodajalci,
- skladiščniki in uradniki za nabavo in prodajo,
- delavci za preprosta dela v predelovalnih dejavnostih, d. n.,
- vozniki težkih tovornjakov in vlačilcev,
- čistilci, strežniki in gospodinjski pomočniki v uradih, hotelih in drugih ustanovah,
- kuharji,
- policisti,
- kuhinjski pomočniki,
- tehniki za strojništvo,
- strokovni sodelavci za zdravstveno nego.

V **OS Maribor** so imeli anketirani delodajalci največ težav z iskanjem kandidatov za naslednje poklice:

- varilci,
- orodjarji,
- delavci za preprosta dela pri nizkih gradnjah,
- vozniki težkih tovornjakov in vlačilcev,
- elektroinštalaterji,
- pripravljavci in monterji kovinskih konstrukcij,
- usmerjevalci in raznašalci pošte,
- vozniki osebnih vozil, taksijev in lahkih dostavnih vozil,

- natakarji,
- poklici za zdravstveno in socialno oskrbo na domu.

V **OS Murska Sobota** so imeli anketirani delodajalci največ težav z iskanjem kandidatov za naslednje poklice:

- kuharji,
- natakarji,
- prodajalci,
- vozniki težkih tovornjakov in vlačilcev,
- tehniki za strojništvo,
- varilci,
- kmetovalci mešane rastlinske pridelave,
- monterji in serviserji vodovodnih, plinskih inštalacij in naprav,
- strokovnjaki za vzgojo in izobraževanje oseb s posebnimi potrebami,
- upravljavci strojev za zemeljska dela.

V **OS Nova Gorica** so imeli anketirani delodajalci največ težav z iskanjem kandidatov za naslednje poklice:

- vozniki težkih tovornjakov in vlačilcev,
- delavci za preprosta dela pri nizkih gradnjah,
- kuharji,
- natakarji,
- mehaniki in serviserji kmetijskih, industrijskih in drugih strojev,
- čistilci, strežniki in gospodinjski pomočniki v uradih, hotelih in drugih ustanovah,
- upravljavci strojev za zemeljska dela,
- gradbeni nadzorniki,
- delavci za preprosta dela v predelovalnih dejavnostih, d. n.,
- strokovni sodelavci za zdravstveno nego.

V **OS Novo mesto** so imeli anketirani delodajalci največ težav z iskanjem kandidatov za naslednje poklice:

- vozniki težkih tovornjakov in vlačilcev,
- delavci za preprosta dela v predelovalnih dejavnostih, d. n.,
- monterji in serviserji vodovodnih, plinskih inštalacij in naprav,
- izolaterji,
- upravljavci strojev za proizvodnjo plastičnih izdelkov,
- kuharji,
- vzgojitelji in pomočniki vzgojiteljev predšolskih otrok,
- drugi čistilci,
- elektroinštalaterji,
- obdelovalci lesa,
- kleparji.

V **OS Ptuj** so imeli anketirani delodajalci največ težav z iskanjem kandidatov za naslednje poklice:

- varilci,
- vozniki težkih tovornjakov in vlačilcev,
- elektroinštalaterji,

- monterji in serviserji vodovodnih, plinskih inštalacij in naprav,
- poklici za zdravstveno in socialno oskrbo na domu,
- kuharji,
- orodjarji,
- strokovni sodelavci za zdravstveno nego,
- strugarji,
- pripravljavci in monterji kovinskih konstrukcij,
- delavci za preprosta dela pri nizkih gradnjah,
- zdravstveni strokovnjaki, d. n.

V **OS Sevnica** so imeli anketirani delodajalci največ težav z iskanjem kandidatov za naslednje poklice:

- zidarji,
- delavci za preprosta dela v predelovalnih dejavnostih, d. n.,
- vozniki težkih tovornjakov in vlačilcev,
- strokovnjaki za svetovanje in organizacijo vzgojno-izobraževalnega dela,
- strokovnjaki za vzgojo in izobraževanje oseb s posebnimi potrebami,
- krovci,
- čistilci, strežniki in gospodinjski pomočniki v uradih, hotelih in drugih ustanovah,
- strokovni sodelavci za zdravstveno nego,
- mizarji,
- varilci.

V **OS Trbovlje** so imeli anketirani delodajalci največ težav z iskanjem kandidatov za naslednje poklice:

- zidarji,
- učitelji razrednega pouka,
- orodjarji,
- tesarji,
- pripravljavci in monterji kovinskih konstrukcij,
- bolničarji negovalci v zavodih,
- strokovnjaki za vzgojo in izobraževanje oseb s posebnimi potrebami,
- upravljavci strojev za pripravo vlaken, predenje, previjanje,
- učitelji glasbe v glasbenih šolah, zasebni vaditelji glasbe,
- strugarji,
- predmetni učitelji v osnovni šoli,
- varilci.

V **OS Velenje** so imeli anketirani delodajalci največ težav z iskanjem kandidatov za naslednje poklice:

- tesarji,
- gradbinci, d. n.,
- vozniki težkih tovornjakov in vlačilcev,
- strugarji,
- elektroinštalaterji,
- zidarji,
- varilci,
- natararji,
- mehaniki in serviserji kmetijskih, industrijskih in drugih strojev,
- orodjarji.

Povzetek rezultatov

Pregled ocen gibanja povpraševanja po izdelkih ali storitvah v naslednjih 6 mesecih po OS pokaže, da so najbolj optimistični delodajalci iz OS Maribor, ki v 25,4 % primerov napovedujejo porast povpraševanja po njihovih izdelkih ali storitvah. Najmanjši delež delodajalcev, ki pričakuje porast, je v OS Novo mesto (12,3 %), v OS Trbovlje pa je najvišji delež delodajalcev napovedal, da se povpraševanje ne bo spremenilo (71,8 %). Največji upad povpraševanja napovedujejo delodajalci iz OS Murska Sobota (23,5 %) in OS Novo mesto (23,4 %).

Največjo napovedano rast zaposlenosti so napovedali delodajalci iz OS Ljubljana in OS Ptuj (vsak po 2,5 %), najnižjo rast pa napovedujejo delodajalci iz OS Trbovlje (0,1 %). Napovedano gibanje zaposlenosti je v vseh OS pozitivno, na nacionalni ravni pa znaša 2,0 %.

Skladno s koncentracijo sedežev poslovnih subjektov v večjih mestih, delodajalci iz OS Ljubljana in OS Maribor napovedujejo največ zaposlitev. Delodajalci iz OS Ljubljana napovedujejo okoli 14 tisoč zaposlitev (13.993), kar predstavlja 40,5 % vseh napovedanih zaposlitev. Sledita OS Maribor z napovedanimi 4.044 zaposlitvami (11,7 % vseh zaposlitev) in OS Celje (2.985 napovedanih zaposlitev). OS Trbovlje po oceni delodajalcev lahko pričakuje 419 zaposlitev, to je najmanj med vsemi OS.

Načrtovane zaposlitve, opredeljene po poklicnih skupinah, pri čemer izpostavljam prvih 10 poklicnih skupin po pogostnosti, tako kot izpostavljene poklicne skupine, v katerih je zaznanih največ težav z iskanjem delavcev po OS za prvih 10 poklicnih skupin po pogostnosti, odražajo značilnosti lokalnega okolja, ki na eni strani izhajajo iz specifik prevladujočih sektorskih dejavnosti, na drugi strani pa tudi iz razloga sedeža delodajalca, ki napoved odda za celotno Slovenijo, medtem ko so podatki umeščeni v OS, kjer ima delodajalec sedež. Pri manjših OS so, v primerjavi s slovenskim povprečjem, tako lahko opazna večja odstopanja pri najpogostejših napovedanih zaposlitvah in najpogostejših težavah delodajalcev z iskanjem kadra po poklicih.

Pregled deležev delodajalcev s težavami pri iskanju ustreznega kadra po OS pokaže, da so se delodajalci iz OS Velenje, OS Sevnica in OS Nova Gorica najpogosteje soočali s težavami pri iskanju kadra. Najmanj težav so z iskanjem kadra imeli delodajalci iz OS Murska Sobota, v OS Murska Sobota pa je bilo največ delodajalcev, ki so ocenili, da so bili kandidati za razpisana delovna mesta ustrezni.

Podobno pokažejo tudi primerjave deležev delodajalcev, ki v prihodnje pričakujejo težave z iskanjem kadra po OS. Največ težav z iskanjem kadra v prihodnosti pričakujejo delodajalci iz OS Velenje, saj jih pričakujejo v malce manj kot dveh tretjinah primerov, medtem ko po ostalih območnih službah pričakuje težave v bodoče okoli polovica delodajalcev.