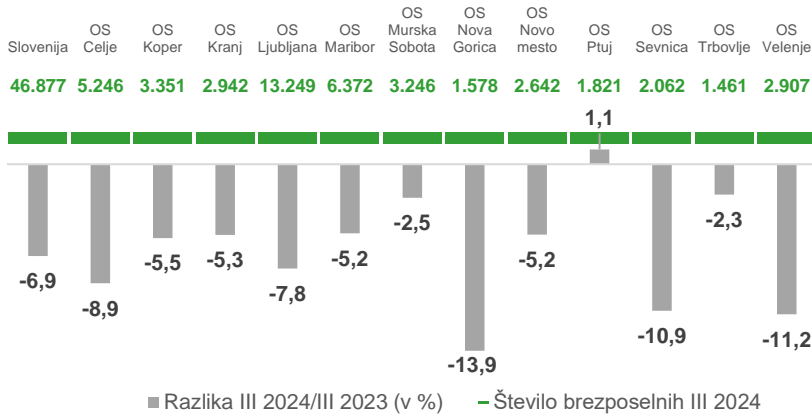
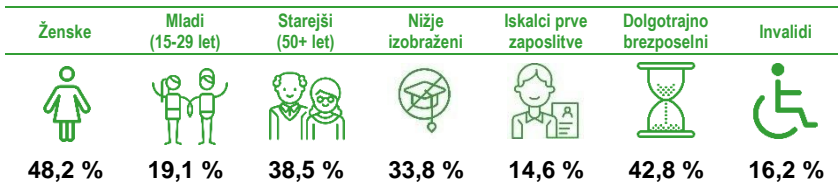


Registrirana brezposelnost

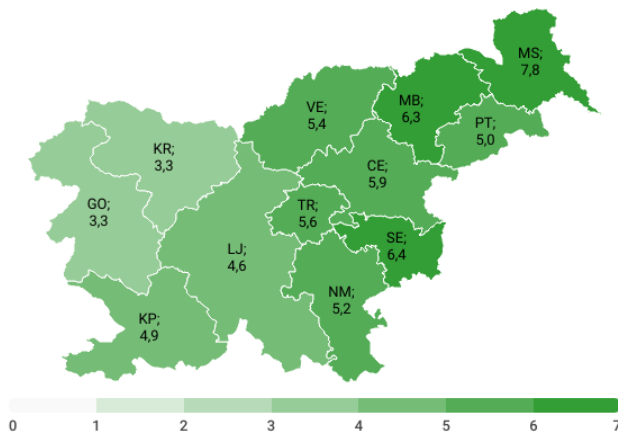


Struktura brezposelnih se je marca 2024 v primerjavi s prejšnjim mesecem spremenila. Znižal se je delež mladih (-0,2 %) in nižje izobraženih (-0,5 %). Najbolj se je zvišal delež dolgotrajno brezposelnih (1,3 %), invalidov (0,6 %), starejših od 50 let (0,5 %) in iskalcev prve zaposlitve (0,3 %). Delež žensk je ostal nespremenjen.



Stopnja registrirane brezposelnosti se je v primerjavi s predhodnim mesecem (XII 2023) zvišala v vseh OS, najbolj v OS Murska Sobota (0,9 %), OS Maribor (0,5 %) in OS Ptuj ter OS Sevnica (0,4 %). **Najvišja stopnja registrirane brezposelnosti** je bila v OS Murska Sobota (7,8 %), **najnižja** v OS Kranj in OS Nova Gorica (3,3 %).

Stopnja registrirane brezposelnosti po območnih službah ZRSZ, I 2024



46.877

je bilo registriranih **brezposelnih oseb** konec marca 2024.

februar 2024
-3,7 %

marec 2023
-6,9 %

5,2 %

je znašala **stopnja registrirane brezposelnosti** januarja 2024.

december 2023
+0,3 odstotne točke

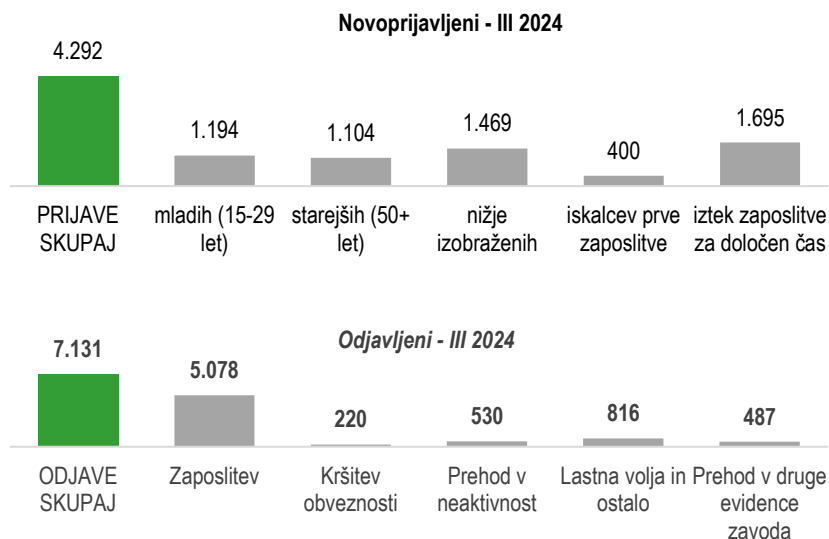
Stopnje reg. brezposelnosti po skupinah

moški: **4,9 %**
ženske: **5,5 %**
mladi (15-29 let): **7,0 %**
starejši (50+ let): **5,1 %**
dolgotrajno brezposelni: **2,1 %**







938.963

je bilo **delovno aktivnih** v Sloveniji konec januarja 2024 po podatkih Statističnega urada Republike Slovenije.

Prijave in odjave iz evidence ZRSZ



Struktura odjavljenih oseb iz evidence brezposelnih

Zaposlitve ...	Mladih (15-29 let)	Starejših (50+ let)	Nižje izobraženih	Iskalcev prve zaposlitve	Dolgotrajno brezposelnih
 5.078	 1.316	 1.173	 1.765	 407	 624

Prosta delovna mesta

Delodajalci so v mesecu marcu 2024 ZRSZ sporočili **13.769 delovnih mest**, od tega **38,9 % za nedoločen čas** in **61,1 % za določen čas**.

V letu 2024 so delodajalci ZRSZ sporočili **41.015 prostih delovnih mest**.

Najpogostejša sporočena prosta delovna mesta **po poklicnih področjih v marcu 2024:**



Gradbeništvo, arhitektura, geodezija, prostorsko načrtovanje



Transport, logistika in skladiščenje



Zdravstvo, nega, socialne storitve

4.292

oseb se je v marcu 2024 na novo prijavilo v evidenco brezposelnih pri ZRSZ.

februar 2024
-8,3 %

marec 2023
-0,7 %

7.131

oseb se je marca 2024 odjavilo iz evidence brezposelnih, največ zaradi zaposlitve (71,2 %).

februar 2024
+8,5 %

marec 2023
-3,6 %

13.769

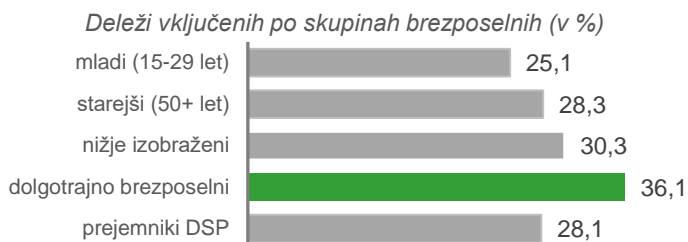
prostih delovnih mest so delodajalci sporočili ZRSZ v marcu 2024.

februar 2024
7,5 %

marec 2023
-16,5 %

Aktivna politika zaposlovanja

Marca 2024 beležimo **1.138 vključitev** v ukrepe aktivne politike zaposlovanja (APZ), in sicer **734** vključitev v ukrep *Usposabljanje in izobraževanje*, v ukrep *Spodbude za zaposlovanje* **88** vključitev ter v ukrep *Kreiranje delovnih mest* **316** vključitev, skupaj v letu 2024 pa **3.460 vključitev**.



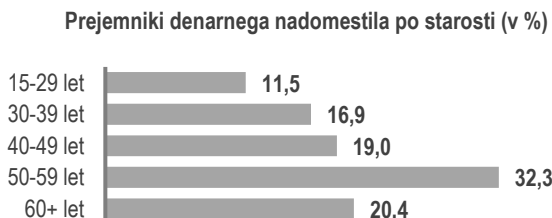
Zaposlovanje tujcev

V marcu 2024 je Zavod izdal **1.698 delovnih dovoljenj** (29,7 % več kot pretekli mesec in -1,7 % manj kot marca 2023). Največ delovnih dovoljenj je bilo izdanih za predelovalne dejavnosti, gradbeništvo ter dejavnost prometa in skladiščenja.

V marcu 2024 je Zavod izdal **2.373 soglasij k enotnemu dovoljenju za prebivanje in delo v Sloveniji** (11,1 % več kot pretekli mesec in -17,2 % manj kot marca 2023). Največ soglasij je bilo izdanih za gradbeništvo, predelovalne dejavnosti, gostinstvo, promet in skladiščenje ter dejavnost trgovine, vzdrževanja in popravil motornih vozil.

Denarno nadomestilo

Februarja 2024 je **denarno nadomestilo** prejelo **16.967 brezposelnih oseb**. Denarno nadomestilo je prejelo **34,1 %** registriranih brezposelnih v tem mesecu, v povprečju pa je prejemnik prejel **859,61 EUR** bruto.



1.138

vključitev je bilo marca 2024 v vse ukrepe APZ skupaj.

Največ vključitev v marcu 2024 beležimo v naslednje programe:

- *Lokalni programi neformalnega izobraževanja in usposabljanja* (553 vključitev)
- *Javna dela* (291 vključitev)
- *Delovni preizkus* (94 vključitev)
- *Hitrejši vstop mladih na trg dela* (88 vključitev)
- *NPK potrjevanje* (54 vključitev)

16.967

brezposelnih oseb je februarja 2024 prejelo **denarno nadomestilo**.


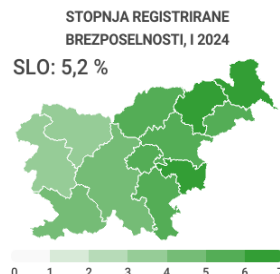
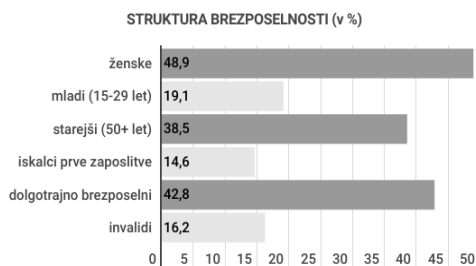
januar 2024
-2,2 %

februar 2023
+8,8 %

Na kratko

	III 2023	I 2024	II 2024	III 2024
NOVOPRIJAVLJENI BREZPOSELNI				
- v mesecu	4.321	9.266	4.681	4.292
- kumulativa od 1. 1. do konca meseca	16.952	9.266	13.947	18.239
ODJAVE IZ EVIDENCE BREZPOSELNIH				
- v mesecu	7.398	6.009	6.575	7.131
- kumulativa od 1. 1. do konca meseca	19.806	6.009	12.584	19.715
BREZPOSELNI, VKLJUČENI V ZAPOSILITEV				
- v mesecu	5.230	3.936	4.708	5.078
- od tega, zaposlitve mladih	1.462	1.192	1.267	1.316
- od tega, zaposlitve starejših	1.159	861	1.068	1.173
- od tega, zaposlitve nižje izobraženih	1.640	1.096	1.548	1.765
- od tega, zaposlitve dolgotrajno brezposelnih	806	418	549	624
- kumulativa od 1. 1. do konca meseca	13.660	3.936	8.644	13.722
REGISTRIRANA BREZPOSELNOST				
- stanje ob koncu meseca	50.327	51.610	49.716	46.877
- povprečje v obdobju od 1.1. do konca meseca	53.039	51.610	50.663	49.401
STRUKTURA REGISTRIRANE BREZPOSELNOSTI (v %)				
- ženske	49,9	47,8	48,2	48,9
- presežni delavci in stečajniki	16,0	17,4	17,5	16,9
- iskalci prve zaposlitve	14,9	14,3	14,3	14,6
- mladi (15-29 let)	18,5	19,7	19,3	19,1
- starejši (50+ let)	39,3	37,6	38,0	38,5
- nižje izobraženi	32,7	34,4	34,3	33,8
- dolgotrajno brezposelni	46,9	40,9	41,5	42,8
- invalidi	16,9	15,6	15,6	16,2
STOPNJA REGISTRIRANE BREZPOSELNOSTI (v %)	5,6 (I 2023)	4,9
DELOVNO AKTIVNO PREBIVALSTVO	926.691 (I 2023)	941.292
SPOROČENA PROSTA DELOVNA MESTA				
- v mesecu	16.494	14.442	12.804	13.769
- kumulativa od 1. 1. do konca meseca	45.458	14.442	27.246	41.015
VKLJUČITVE V PROGRAME AKTIVNE POLITKE ZAPOSLOVANJA				
- v mesecu	890	1.117	1.205	1.138
- kumulativa od 1. 1. do konca meseca	3.649	1.117	2.322	3.460
PREJEMNIKI DN				
- v mesecu	15.593 (II 2023)	17.356	16.967	...
- povprečna višina bruto (v EUR)	819,05 (II 2023)	858,40	859,61	...
- delež prejemnikov DN od vseh brezposelnih (v %), v mesecu	29,2 (II 2023)	33,6	34,1	...
IZDANA DELOVNA DOVOLJENJA ZA ZAPOSILITEV TUJCEV				
- v mesecu	1.728	1.321	1.309	1.698
- kumulativa od 1. 1. do konca meseca	4.571	1.321	2.630	4.328
IZDANA SOGLASJA K ED ZA PREBIVANJE IN DELO V SLOVENIJI				
- v mesecu	2.865	2.250	2.135	2.373
- kumulativa od 1. 1. do konca meseca	7.320	2.250	4.385	6.758

Mesečne informacije - marec 2024



Made with Infogram

Vir uporabljenih ikon je Flaticon (<https://www.flaticon.com>), infografični prikazi so ustvarjeni v orodju Infogram (<https://infogram.com>).

Pojasnilo uporabljenih pojmov se nahaja na spletni strani: www.ess.gov.si.

Izdaja: Zavod Republike Slovenije za zaposlovanje, Rožna dolina c. IX/6, Ljubljana, tel. št.: 01 47 90 900

Za izdajatelja: Greta Metka Barbo Škerbinc, generalna direktorica

Oblikoval in uredil: Štabne službe, DP Analitika

Datum izdaje: April 2024

Internet URL naslov: <http://www.ess.gov.si>

ISSN 1318-3451

Mesečne informacije so objavljene na spletni strani ZRSZ:

<https://www.ess.gov.si/partnerji/trg-dela/analize-in-porocila/mesečne-informacije/>

Uporaba in objava podatkov je dovoljena le z navedbo vira!