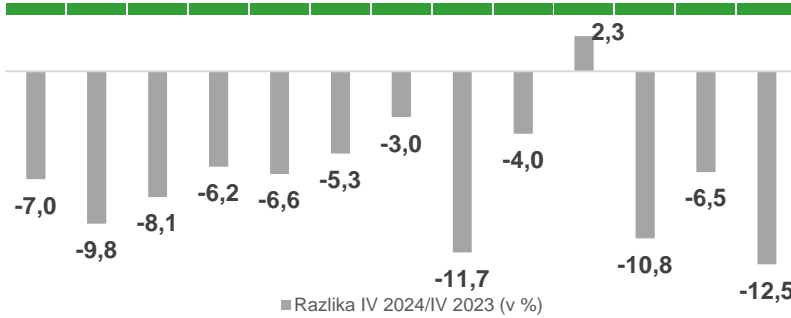


Registrirana brezposelnost

Slovenija	OS Celje	OS Koper	OS Kranj	OS Ljubljana	OS Maribor	OS Murska Sobota	OS Nova Gorica	OS Novo mesto	OS Ptuj	OS Sevnica	OS Trbovlje	OS Velenje
45.219	5.061	3.128	2.774	12.996	6.150	3.058	1.549	2.570	1.751	2.010	1.382	2.790

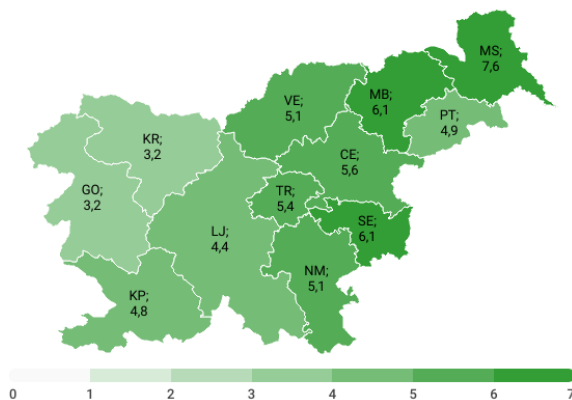


Struktura brezposelnih se v aprilu 2024 v primerjavi s prejšnjim mesecem **ni bistveno spremenila**. Znižal se je delež dolgotrajno brezposelnih (-0,5 %) in brezposelnih žensk (-0,4 %). Zvišal se je delež nižje izobraženih brezposelnih oseb (+0,5 %).

Ženske	Mladi (15-29 let)	Starejši (50+ let)	Nižje izobraženi	Iskalci prve zaposlitve	Dolgotrajno brezposelni	Invalidi
49,3 %	18,8 %	38,8 %	33,3 %	14,5 %	43,3 %	16,5 %

Stopnja registrirane brezposelnosti se je v primerjavi s predhodnim mesecem (XII 2023) **znižala** v vseh območnih službah, najbolj v OS Celje, OS Sevnica in OS Velenje (-0,3 %), za nekoliko manj (-0,2 %) v OS Maribor, OS Murska Sobota, OS Ljubljana in OS Trbovlje. Najmanj (po -0,1 %) pa se je spremenila v OS Koper, OS Novo mesto, OS Kranj, OS Nova Gorica in OS Ptuj. **Najvišja stopnja registrirane brezposelnosti** je bila v OS Murska Sobota (7,6 %), **najnižja** v OS Kranj in OS Nova Gorica (3,2 %).

Stopnja registrirane brezposelnosti po območnih službah ZRSZ, II 2024



45.219

je bilo registriranih **brezposelnih oseb** konec aprila 2024.

marec 2024
-3,5 %

april 2023
-7,0 %

5,0 %

je znašala **stopnja registrirane brezposelnosti** februarja 2024.

januar 2024
-0,2 odstotne točke

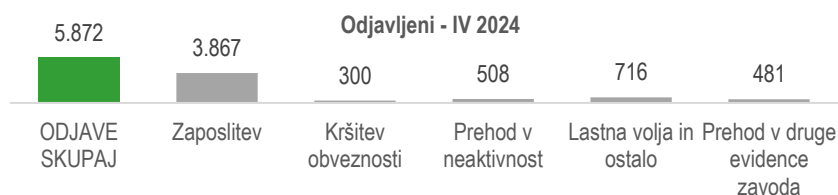
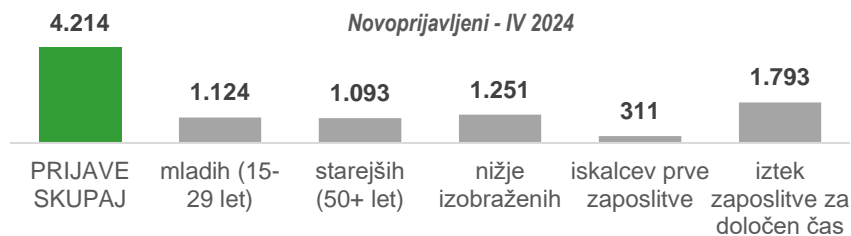
Stopnje reg. brezposelnosti po skupinah

- moški: 4,7 %
- ženske: 5,4 %
- mladi (15-29 let): 6,6 %
- starejši (50+ let): 5,9 %
- dolgotrajno brezposelni: 2,1 %

941.644

je bilo **delovno aktivnih** v Sloveniji konec februarja 2024 po podatkih Statističnega urada Republike Slovenije.

Prijave in odjave iz evidence ZRSZ



Struktura odjavljenih oseb iz evidence brezposelnih

Zaposlitve ...	Mladih (15-29 let)	Starejših (50+ let)	Nižje izobraženih	Iskalcev prve zaposlitve	Dolgotrajno brezposelnih
3.867	1.106	816	1.192	357	521

Prosta delovna mesta

Delodajalci so v mesecu aprilu 2024 ZRSZ sporočili **13.115 delovnih mest**, od tega **40,4 % za nedoločen čas** in **59,6 % za določen čas**.

V letu 2024 so delodajalci ZRSZ sporočili **54.130 prostih delovnih mest**.

Najpogostejša sporočena prosta delovna mesta **po poklicnih področjih v aprilu 2024:**



Transport, logistika in skladiščenje



Gradbeništvo, arhitektura, geodezija, prostorsko načrtovanje



Zdravstvo, nega, socialne storitve

4.214

oseb se je v aprilu 2024 **na novo prijavilo** v evidenco brezposelnih pri ZRSZ.

marec 2024
-1,8 %

april 2023
+10,3 %

5.872

oseb se je aprila 2024 **odjavilo** iz evidence brezposelnih, največ zaradi zaposlitve (65,9 %).

marec 2024
-17,7 %

april 2023
+5,8 %

13.115

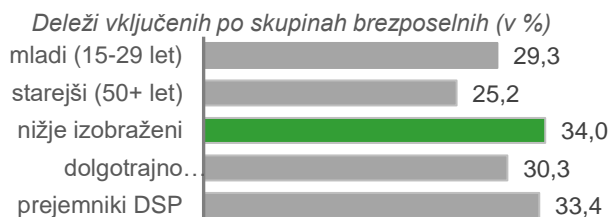
prostih delovnih mest so delodajalci sporočili ZRSZ v aprilu 2024.

marec 2024
-4,7 %

april 2023
+9,2 %

Aktivna politika zaposlovanja

Aprila 2024 beležimo **1.008 vključitev** v ukrepe aktivne politike zaposlovanja (APZ), in sicer **739** vključitev v ukrep *Usposabljanje in izobraževanje*, v ukrep *Spodbude za zaposlovanje* **91** vključitev ter v ukrep *Kreiranje delovnih mest* **178** vključitev, skupaj v letu 2024 pa **4.468 vključitev**.



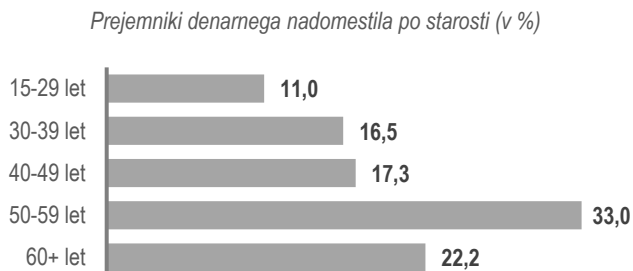
Zaposlovanje tujcev

V aprilu 2024 je Zavod izdal **1.647 delovnih dovoljenj** (3,0 % manj kot pretekli mesec in 21,6 % več kot aprila 2023). Največ delovnih dovoljenj je bilo izdanih za predelovalne dejavnosti, gradbeništvo ter dejavnost prometa in skladiščenja.

V aprilu 2024 je Zavod izdal **2.197 soglasij k enotnemu dovoljenju za prebivanje in delo v Sloveniji** (7,4 % manj kot pretekli mesec in 2,2 % več kot aprila 2023). Največ soglasij je bilo izdanih za gradbeništvo, predelovalne dejavnosti, gostinstvo, promet in skladiščenje ter dejavnost trgovine, vzdrževanja in popravil motornih vozil.

Denarno nadomestilo

Marca 2024 je **denarno nadomestilo** prejelo **15.274 brezposelnih oseb**. Denarno nadomestilo je prejelo **32,6 %** registriranih brezposelnih v tem mesecu, v povprečju pa je prejemnik prejel **852,17 EUR** bruto.



1.008

vključitev je bilo aprila 2024 v vse ukrepe APZ skupaj.

Največ vključitev v aprilu 2024 beležimo v naslednje programe:

- *Lokalni programi neformalnega izobraževanja in usposabljanja* (476 vključitev)
- *Javna dela* (158 vključitev)
- *Hitrejši vstop mladih na trg dela* (91 vključitev)
- *Usposabljanje na delovnem mestu (UDM+)* (67 vključitev)
- *Delovni preizkus* (53 vključitev)

15.274

brezposelnih oseb je marca 2024 prejelo **denarno nadomestilo**.

februar 2024
-10,0 %

marec 2023
+2,7 %

Na kratko

	IV 2023	II 2024	III 2024	IV 2024
NOVOPRIJAVLJENI BREZPOSELNI				
- v mesecu	3.819	4.681	4.292	4.214
- kumulativa od 1. 1. do konca meseca	20.771	13.947	18.239	22.453
ODJAVE IZ EVIDENCE BREZPOSELNIH				
- v mesecu	5.548	6.575	7.131	5.872
- kumulativa od 1. 1. do konca meseca	25.354	12.584	19.715	25.587
BREZPOSELNI, VKLJUČENI V ZAPOSILITEV				
- v mesecu	3.849	4.708	5.078	3.867
- od tega, zaposlitve mladih	1.146	1.267	1.316	1.106
- od tega, zaposlitve starejših	799	1.068	1.173	816
- od tega, zaposlitve nižje izobraženih	1.017	1.548	1.765	1.192
- od tega, zaposlitve dolgotrajno brezposelnih	657	549	624	521
- kumulativa od 1. 1. do konca meseca	17.509	8.644	13.722	17.589
REGISTRIRANA BREZPOSELNOST				
- stanje ob koncu meseca	48.598	49.716	46.877	45.219
- povprečje v obdobju od 1.1. do konca meseca	51.929	50.663	49.401	48.356
STRUKTURA REGISTRIRANE BREZPOSELNOSTI (v %)				
- ženske	50,0	48,2	48,9	49,3
- presežni delavci in stečajniki	15,9	17,5	16,9	16,8
- iskalci prve zaposlitve	14,7	14,3	14,6	14,5
- mladi (15-29 let)	18,1	19,3	19,1	18,8
- starejši (50+ let)	39,7	38,0	38,5	38,8
- nižje izobraženi	32,6	34,3	33,8	33,3
- dolgotrajno brezposelni	47,3	41,5	42,8	43,3
- invalidi	17,3	15,6	16,2	16,5
STOPNJA REGISTRIRANE BREZPOSELNOSTI (v %)	5,4 (II 2023)	5,0
DELOVNO AKTIVNO PREBIVALSTVO	928.860 (II 2023)	941.644
SPOROČENA PROSTA DELOVNA MESTA				
- v mesecu	12.010	12.804	13.769	13.115
- kumulativa od 1. 1. do konca meseca	57.468	27.246	41.015	54.130
VKLJUČITVE V PROGRAME AKTIVNE POLITKE ZAPOSLOVANJA				
- v mesecu	822	1.205	1.138	1.008
- kumulativa od 1. 1. do konca meseca	4.471	2.322	3.460	4.468
PREJEMNIKI DN				
- v mesecu	14.879 (III 2023)	16.967	15.274	...
- povprečna višina bruto (v EUR)	838.44 (III 2023)	859,61	852,17	...
- delež prejemnikov DN od vseh brezposelnih (v %), v mesecu	29,6 (III 2023)	34,1	32,6	...
IZDANA DELOVNA DOVOLJENJA ZA ZAPOSILITEV TUJCEV				
- v mesecu	1.354	1.309	1.698	1.647
- kumulativa od 1. 1. do konca meseca	5.925	2.630	4.328	5.975
IZDANA SOGLASJA K ED ZA PREBIVANJE IN DELO V SLOVENIJI				
- v mesecu	2.150	2.135	2.373	2.197
- kumulativa od 1. 1. do konca meseca	9.470	4.385	6.758	8.955

Mesečne informacije - april 2024



45.219
registriranih brezposelnih oseb



4.214
prijav brezposelnih oseb



5.872
odjav brezposelnih oseb

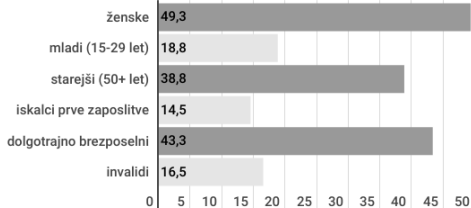


3.867
odjav zaradi zaposlitve



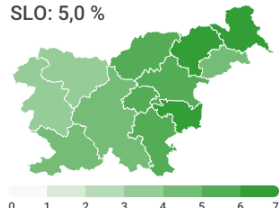
13.115
prosta delovna mesta

STRUKTURA BREZPOSELNOSTI (v %)



STOPNJA REGISTRIRANE BREZPOSELNOSTI, II 2024

SLO: 5,0 %



1.008
vključitev v programe
aktivne politike zaposlovanja



15.274
prejemnikov
denarnega nadomestila
(III 2024)



1.647
izdanih dovoljenj
za delavce iz tujine

2.197
izdanih soglasij k enotnemu
dovoljenju za prebivanje in delo v RS

Made with infogram

Vir uporabljenih ikon je Flaticon (<https://www.flaticon.com/>), infografični prikazi so ustvarjeni v orodju Infogram (<https://infogram.com/>).
Pojasnilo uporabljenih pojmov se nahaja na spletni strani: www.ess.gov.si.

Izdaja: Zavod Republike Slovenije za zaposlovanje, Rožna dolina c. IX/6, Ljubljana,
tel. št.: 01 47 90 900

Za izdajatelja: Greta Metka Barbo Škerbinc, generalna direktorica

Oblikoval in uredil: Štabne službe, DP Analitika

Datum izdaje: maj 2024

Internet URL naslov: <http://www.ess.gov.si>

ISSN 1318-3451

Mesečne informacije so objavljene na spletni strani ZRSZ:
<https://www.ess.gov.si/partnerji/trg-dela/analize-in-porocila/mesečne-informacije/>
Uporaba in objava podatkov je dovoljena le z navedbo vira!